



Scuola equiparata dell'infanzia di Massone

PROGETTIAMO UN PERCORSO SENSO-MOTORIO SUI DOSETI



I bambini e le bambine osservano, si confrontano e stendono il progetto



In aula completano il disegno e lo colorano



“



I bambini e le bambine scelgono un rappresentante per gruppo e fanno un concilio per cercare di accordarsi su un progetto comune da realizzare insieme





I bambini e le bambine illustrano il progetto ai compagni e alle maestre





I bambini e le bambine spiegano a Riky il progetto nei minimi dettagli



Infilati gli stivali, accompagnati da Riky saliamo sui Doseti



GRUPPO GIRAFFE



GRUPPO FIOCCHI ROSSI



GRUPPO ARCOBALENO



“

GRUPPO LUPETTI



In attesa che arrivi Riky puliamo insieme la zona dove verrà costruito il nostro percorso





Abbiamo concordato come realizzare il progetto




La struttura del nostro progetto



L'allestimento dei materiali





Sul fiume Sarca abbiamo raccolto un po' di sassi lisci e rotondi



...i sassi erano pochi





Abbiamo raccolto altri sassi ma nel frattempo abbiamo notato una pozza d'acqua e dentro c'erano i girini!!!





Per l'ultimo quadrato paglia morbida e confortevole!





SABBIA



LEGNETTI



PIGNE



SASSI



PAGLIA



FOGLIE





Le nostre regole



Adesso tutti possono divertirsi!!!

