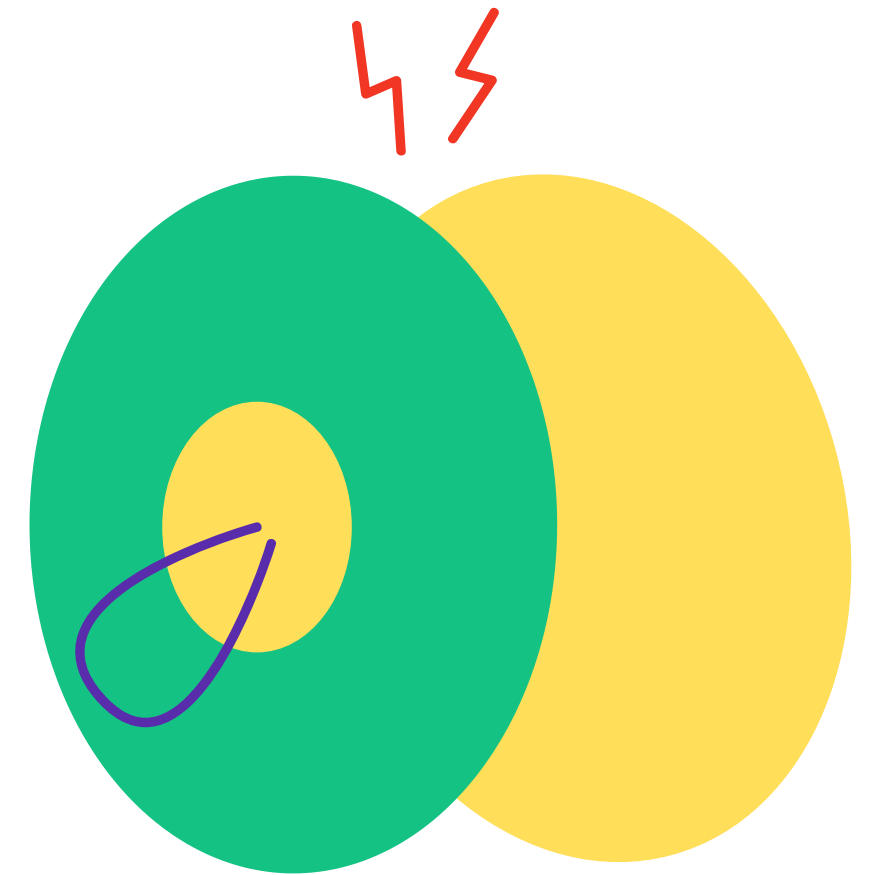



Scuola dell'infanzia di Arco

# Progetto di intersezione palloncini viola-giallo **STRUTTURA MUSICALE**

gruppo piatti

Anno scolastico 2022-23





# CONOSCIAMO I BAMBINI DEL PALLONCINO GIALLO







Per iniziare... impariamo a riconoscere gli strumenti musicali più famosi e i loro suoni.







Li classifichiamo in base alla loro tipologia con un cartellone realizzato da noi:








- strumenti ad aria,
- strumenti a corde,
- strumenti a percussione.






Ci chiamiamo GRUPPO PIATTI  
Perchè è lo strumento che ci  
piace di più...






A piccoli gruppi progettiamo la costruzione del nostro strumento e decidiamo come realizzarlo.





E una volta pronti... li suoniamo!







**E' ora di progettare la struttura musicale del giardino**



Partiamo da qui...







A piccoli  
gruppi  
proviamo a  
progettare la  
struttura



**PICCOLO GRUPPO  
BANJI**




**PICCOLO GRUPPO  
CHITARRINE**



**PICCOLO GRUPPO  
ARPE**



Confrontiamo i tre progetti e li uniamo  
in un unico progetto comune.






# Il progetto:



tetto di ferro



cartelli di cartone per indicare  
la tipologia di strumento



Stumenti appesi con corde,  
appoggiati su mensole di legno  
e ordinati in scatole di plastica




Nome del progetto:  
La casa degli strumenti magici








Costruiamo la  
nostra prima  
chitarra  
partendo da  
un progetto  
realizzato a  
piccoli gruppi







Ci mettiamo  
al lavoro  
unendo i tre  
progetti che  
risultano  
molto simili













Giochiamo con i materiali di riciclo portati da casa per sperimentare progetti, costruzioni e idee per costruire i nostri strumenti.





# E suoniamo in giardino...





Finalmente sono arrivati i materiali  
e la Casa degli strumenti magici prende vita...





ma c'è ancora tanto da fare...

